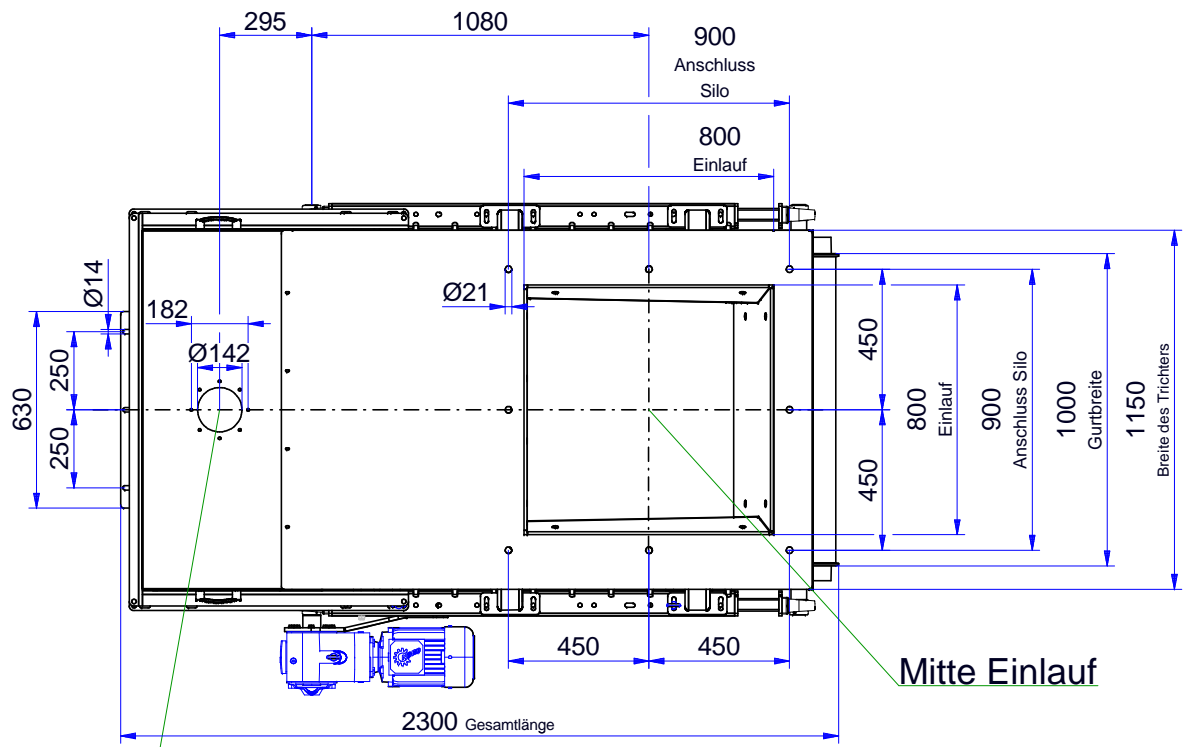
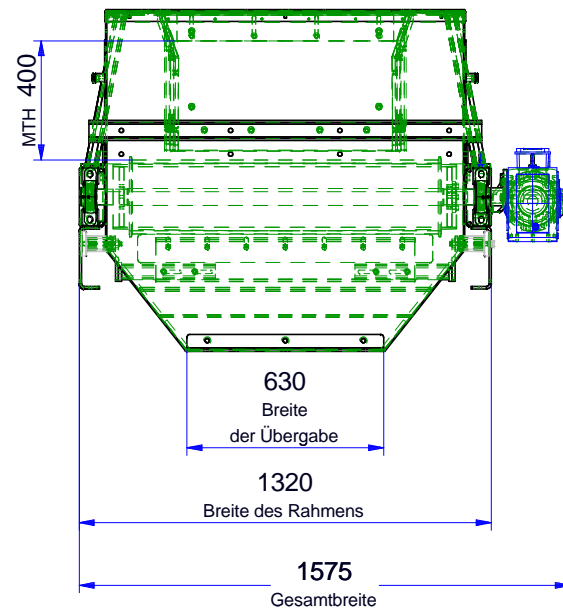
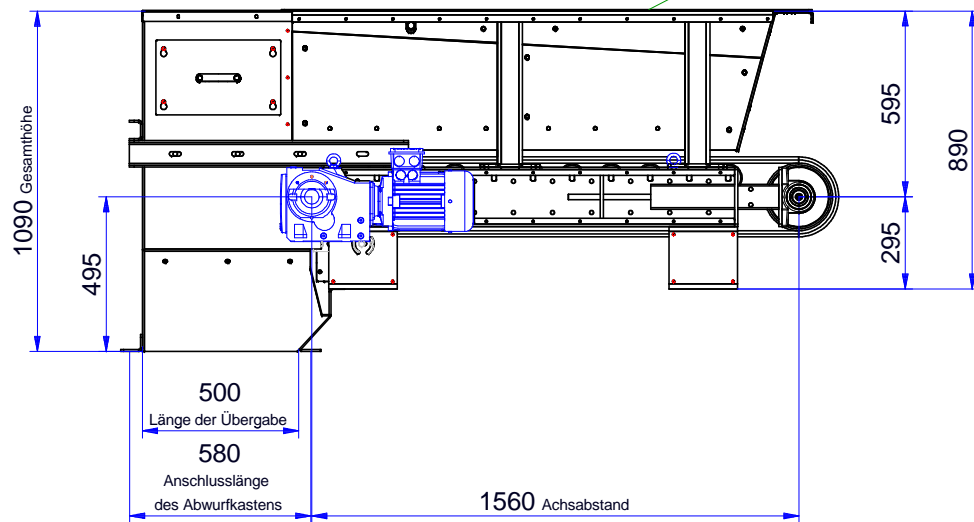


Mitte Einlauf



RD
 Einlauf 800 x 800
 Auslaufhöhe 400 mm

Anschluss Absaugung nach DIN 24154 Nennweite 140 mm

Für diese technischen Unterlagen behalten wir uns alle Rechte vor			Freimaßtoleranz nach DIN ISO 2768 - m				Maßstab 1:12		Gewicht		
			Bearb. 17.02.2016 Gepr. Beranger Norm c.00031707.SZA				Dosierband 10.2.10 Trapezgurt				
			WOHWA Waagenbau 74629 Pfedelbach				DXF10.2.10.43-53		Blatt Bl.		
Zust.			Änderung			Datum			Name		
Urspr.			Ers. f.:			Ers. d.:					